

ON AIR

PODCAST

Von der Idee zum Museum

3.-6. Klasse
ca. 10 Lektionen





Ich weiss,
wie ich mit SuS
Podcast
produzieren
kann



Unterrichts-
materialien



Idee für ein
klassen-
übergreifendes
Projekt



Projekt sichtbar
machen

Ziele Input





Kommunikation:
schreiben, lesen, sprechen, zuhören



Selbstwirksamkeit:
Ihre Stimmen werden gehört



Kollaboration:
In Teams planen, Rollen verteilen,
gemeinsam Entscheidungen treffen

Warum überhaupt Podcasts mit Kindern?



Kreativität:
Eigene Themen entwickeln, Aufbau
getsalten, wählen Audios, Geräusche
und Form (Interview, Hörspiel, ...)



Kritisches Denken:
recherchieren, Informationen prüfen, ...



Fächerübergreifend:
Deutsch, Musik,
Medien und Informatik, NMG

Kinder-Podcasts



SRF
Audio & Podcasts



Theo erzählt -
Kinderpodcast



Kakadu -
Kinderpodcast



GEOLino -
Wissenspodcast



OHRKA -
Hörbücher



WAS IST WAS -
Wissenspodcast



CheckPOD -
PodcastCheckerTobi



SRF KIDS NEWS



Die Maus -
Kinderpodcast



MausZoom -
Kindernachrichten




Weisst du's schon -
Das Podcast Quiz



Radioföchse -
Radio & Podcast



Ausrüstung



Projektablauf Übersicht

1

Was sind
Podcast?

2

Thema finden
Brainstorming

3

Thema eingrenzen
Mindmap

4

Aufbau verstehen

5

Podcast-Skript
verfassen

6

Sprechtraining

7

Aufnahme &
Bearbeitung

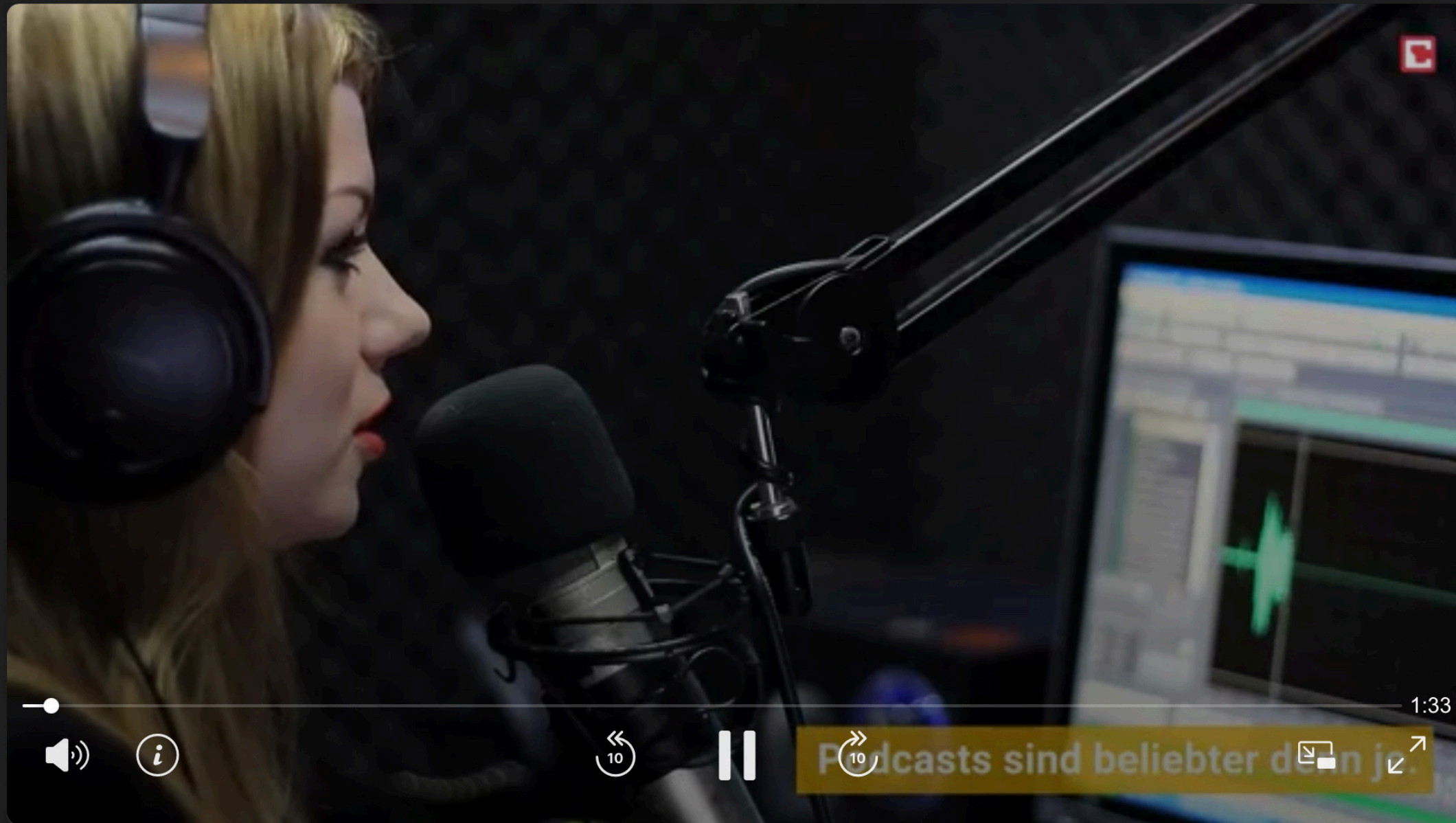
8

Präsentation

1 Was ist ein Podcast?

Was ist ein Podcast?


01.10.2025 11:50 | Von: CHIP / WochIt

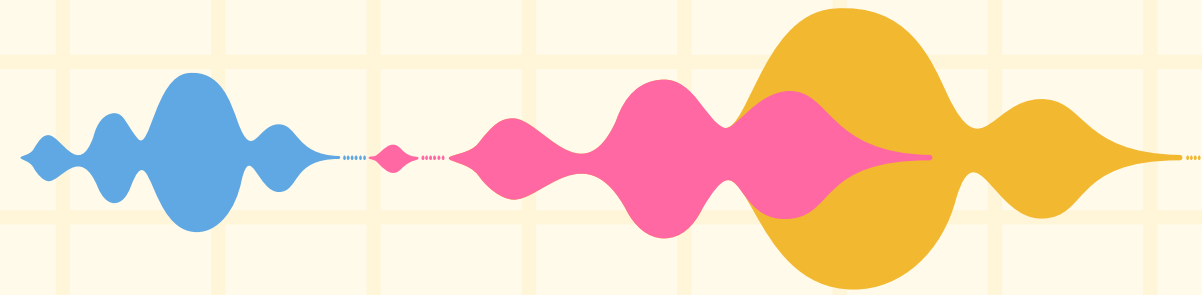


2 und 3

Thema finden und eingrenzen


- Themen sammeln (Brainstorming)
- Thema eingrenzen (Mindmap)
- Form wählen (Interview, alleine oder zu zweit, ...)







4 Aufbau verstehen

1. Das Intro (Begrüßung, Thema Einstieg)
2. Der Hauptteil (Infos, Interview, Geschichte,)
3. Das Outro (Abschluss, Dank, Ausblick)



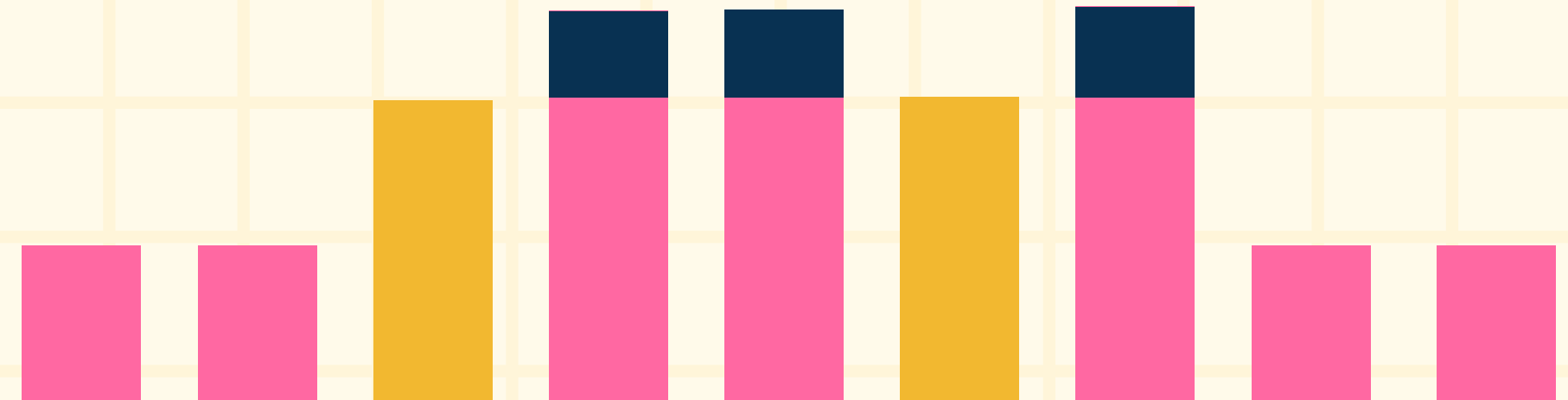
5 Podcast- Skript verfassen





6 Sprechtraining

1. **Tipps geben** (deutlich, angemessenes Tempo, Lautstärke, Pausen machen, abwechslungsreich sprechen)
2. **Sprechübungen** (Zungenbrecher, Skript laut vorlesen üben, aufnehmen und anhören)
3. **Feedback einholen** (Lehrperson, SuS)




7 Aufnahme erstellen

Podcast in im 2.Zyklus_Primaryschule

Anleitung zur Aufnahme mit der App GarageBand

Die Podcasts nimmst du mit der App GarageBand am iPad auf.



1. Grundeinstellungen auf GarageBand



2. Weitere Funktionen auf GarageBand



3. Song erstellen



7 Aufnahme

Umgang mit dem Mikrofon

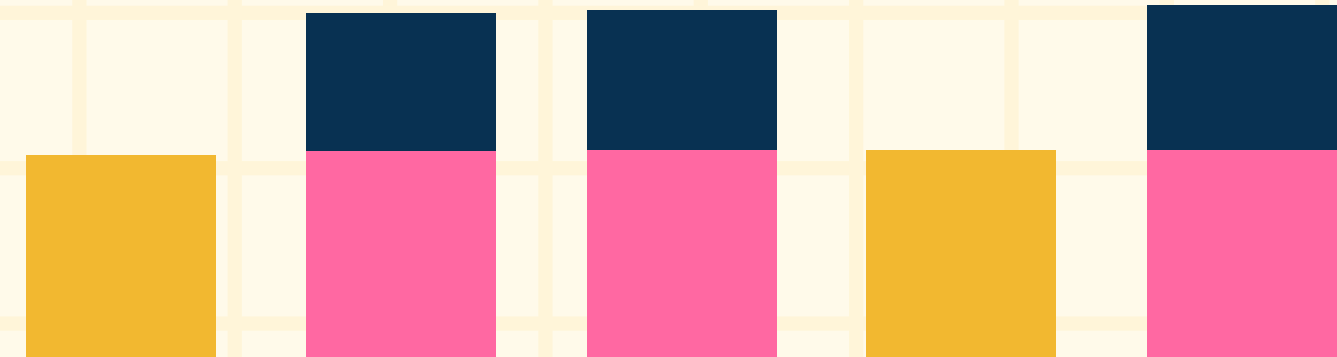
Halte das iPad still!

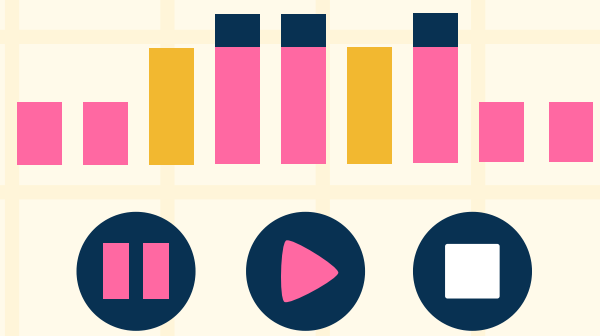
Vermeide Hintergrundgeräusche!

Nicht zu nah und nicht zu weit sprechen!

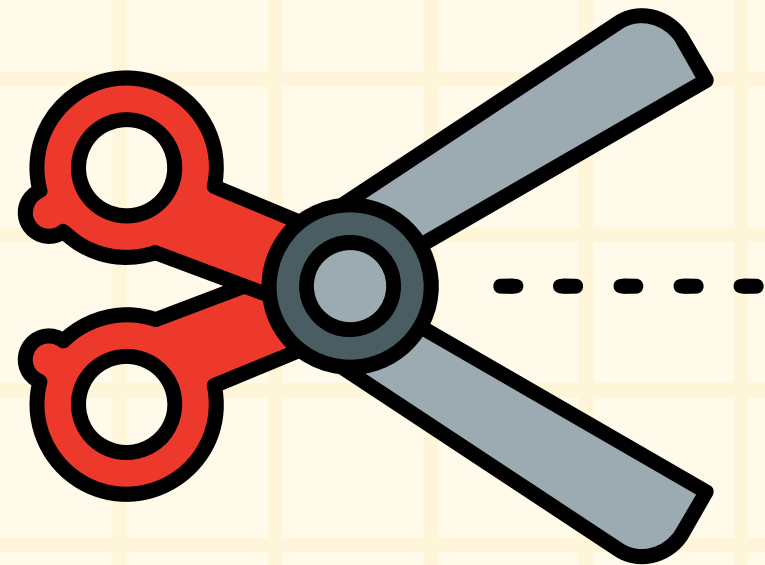
Teste die Aufnahme vorher!

Achte auf gleichmässige Lautstärke!





7 Aufnahme bearbeiten



8 Präsentation



8 Präsentation











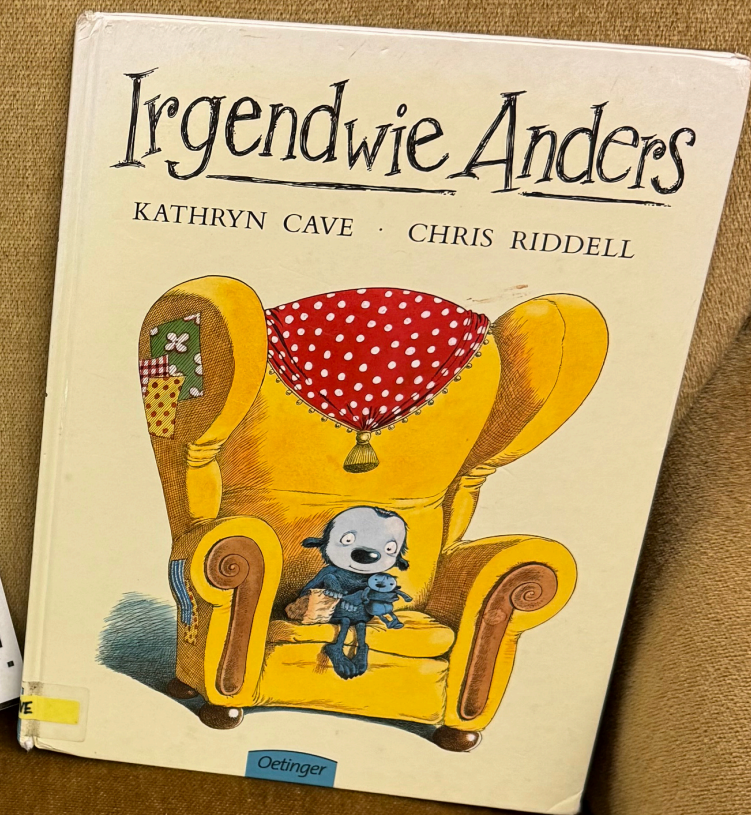












TIPPS AUS DER PRAXIS

Kleine Gruppen (2 Kinder)

Podcast kurz halten (2-4
Minuten)

Ausreichend Aufnahmeräume
(Organisation)



UNTERRICHTSMATERIAL


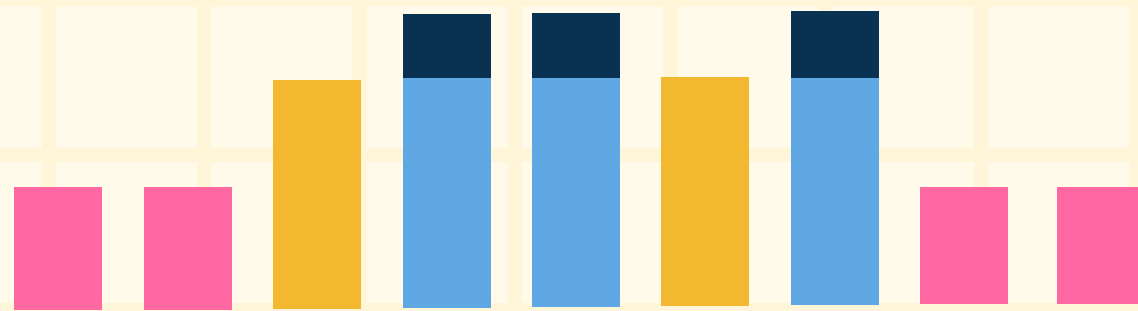
Podcast in im 2.Zyklus_Primaryschule

Podcast



Romy Diehl, Sep24

FRAGEN & AUSTAUSCH



Viel Spass beim Podcasten!

E-Mail

romy.diehl@schuleblauen.ch

Instagram

[mrs_picts](https://www.instagram.com/mrs_picts)

